


LİBERYA

ÜLKE PROFİLİ



T.C.
Ticaret Bakanlığı
Uluslararası Anlaşmalar ve Avrupa Birliği
Genel Müdürlüğü

İçindekiler

1. BAŞLICA SOSYAL GÖSTERGELER	3
2. TEMEL EKONOMİK GÖSTERGELER	4
3. DIŞ TİCARET	5
4. TÜRKİYE ile TİCARET	8
EKLER:	10

1. BAŐLICA SOSYAL GÖSTERGELER

Devletin Adı	Liberya Cumhuriyeti
Başkenti	Monrovia
Yönetim Biçimi	Üniter Cumhuriyet
Resmi Dil	İngilizce
Nüfus	5,6 milyon (2024 IMF tahmini)
Yüzölçümü	111.370 km ²
Dini	Hıristiyan (%85,6) Müslümanlık %12,2) Yerel ve Diğer Dinler (%0,8), Dinsiz (%1,5)
Para Birimi	Liberya Doları (1 ABD Doları= 157,3 LRD, 05/10/2022 tarihli Bloomberg)
Komşuları	Atlas Okyanusu, Sierra Leone, Fildişi Sahilleri, Gine

Kaynak: Economist Intelligence Unit, Country Report, CIA Fact Book, IMF

2. TEMEL EKONOMİK GÖSTERGELER

	2022	2023	2024*	2025*	2026*	2027*	2028*	2029*
GSYİH (Cari Fiyatlarla, milyar \$)	3,97	4,39	4,75	5,07	5,48	5,89	6,41	6,87
GSYİH Büyüme (Sabit Fiyatlarla - %)	4,8	4,6	5,3	6,2	6,2	6,3	7,1	6,2
Kişi Başına Düşen Milli Gelir (Cari Fiyatlarla- \$)	749	808	855	890	941	989	1 051	1 102
Tüketici Fiyat Enflasyonu (ort, %)	7,6	10,1	6,3	5,1	5,1	4,9	4,9	4,8
Cari İşlemler Dengesinin GSYİH'ya Oranı (%)	-19	-26,5	-24,8	-24,5	-23,7	-21,8	-21,6	-19,3
İşsizliğin Toplam İşgücüne Oranı (%)	-	-	-	-	-	-	-	-
Devletin Genel Toplam Borçlanmasının GSYİH'ya Oranı (%)	53,9	55,7	56,5	57,7	57,9	58,4	58	57,5

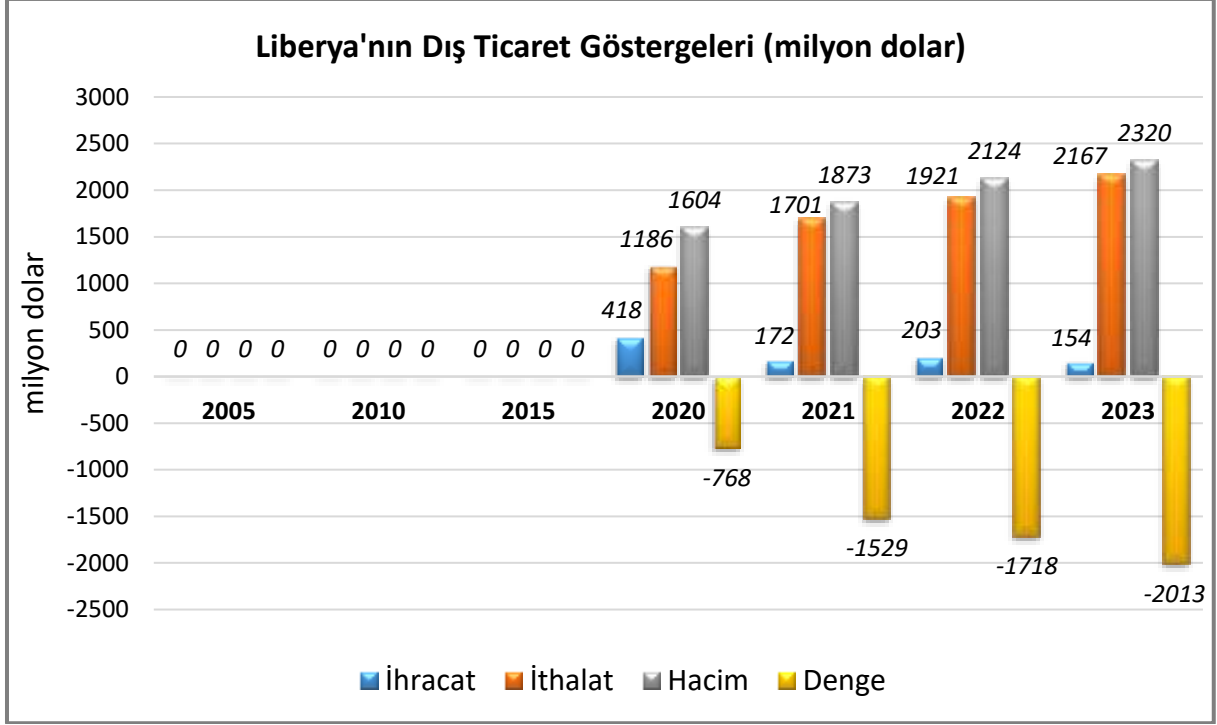
Kaynak: IMF (2024 Nisan)

*Tahmini veriler

3. DIŐ TİCARET

Genel Durum

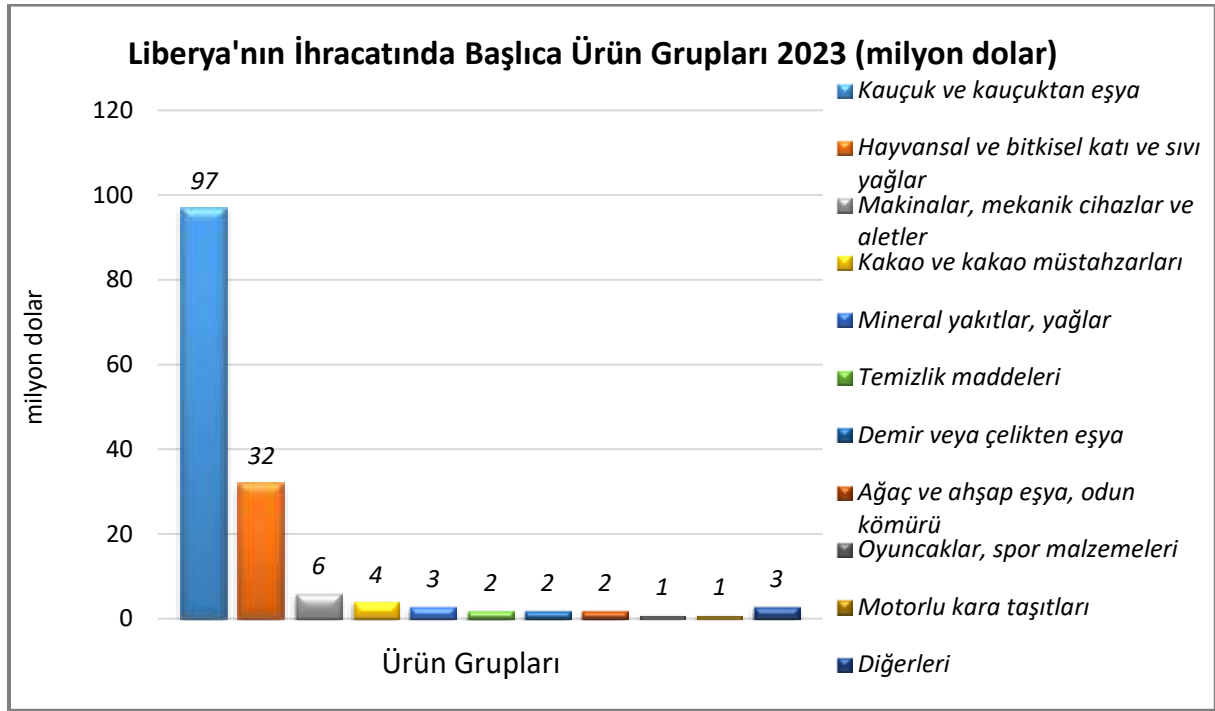
Ülkenin Dıő Ticareti



Kaynak: Trademap / Liberya-directdata

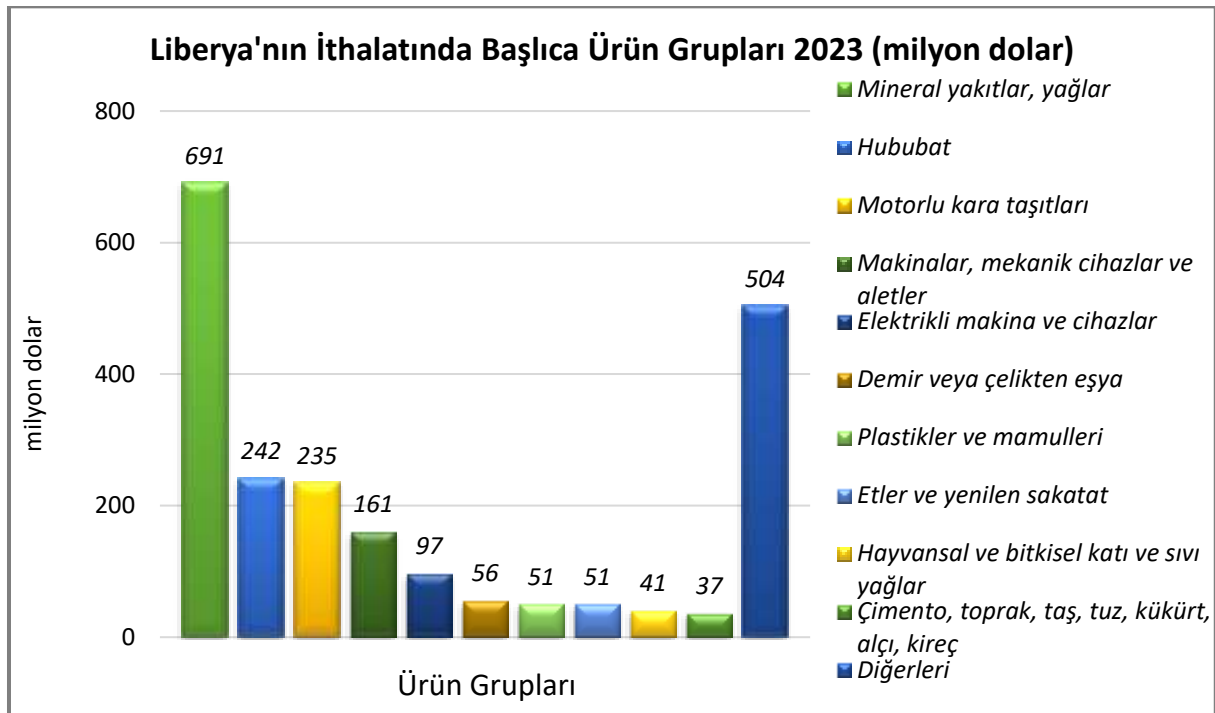
Başlıca Ürünler İtibarı ile Dış Ticaret

İhracat



Kaynak: Trademap / Liberya-directdata [Detaylı tablo için tıklayınız](#)

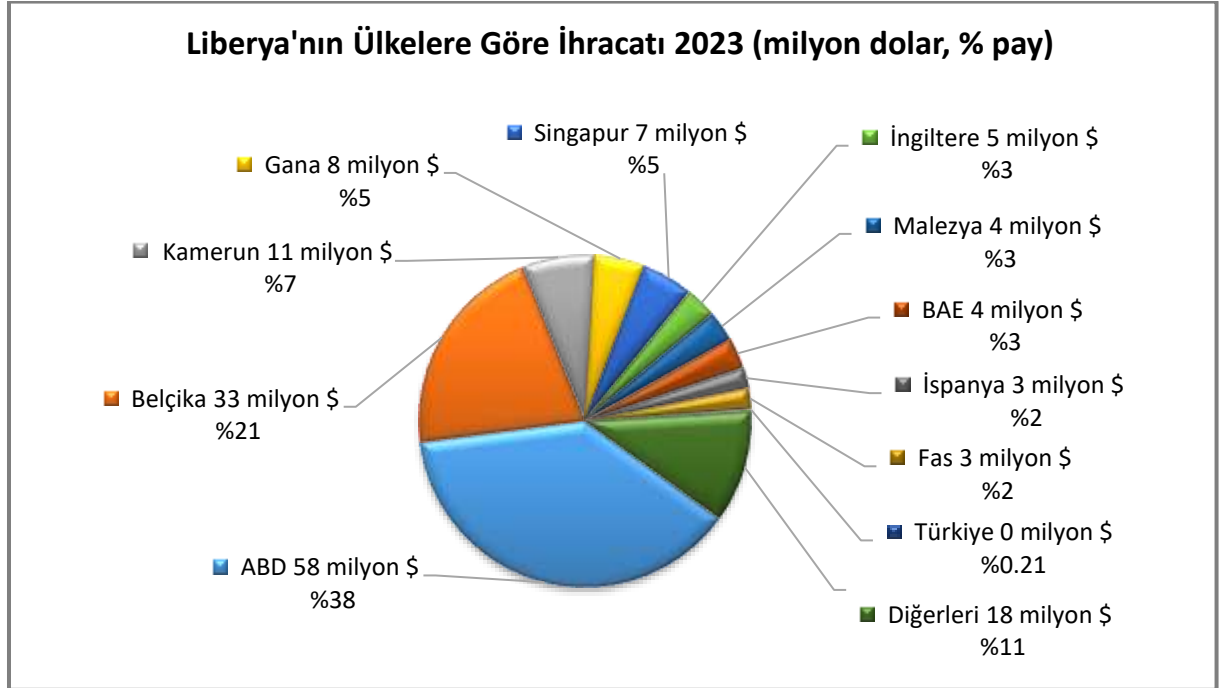
İthalat



Kaynak: Trademap / Liberya-directdata [Detaylı tablo için tıklayınız](#)

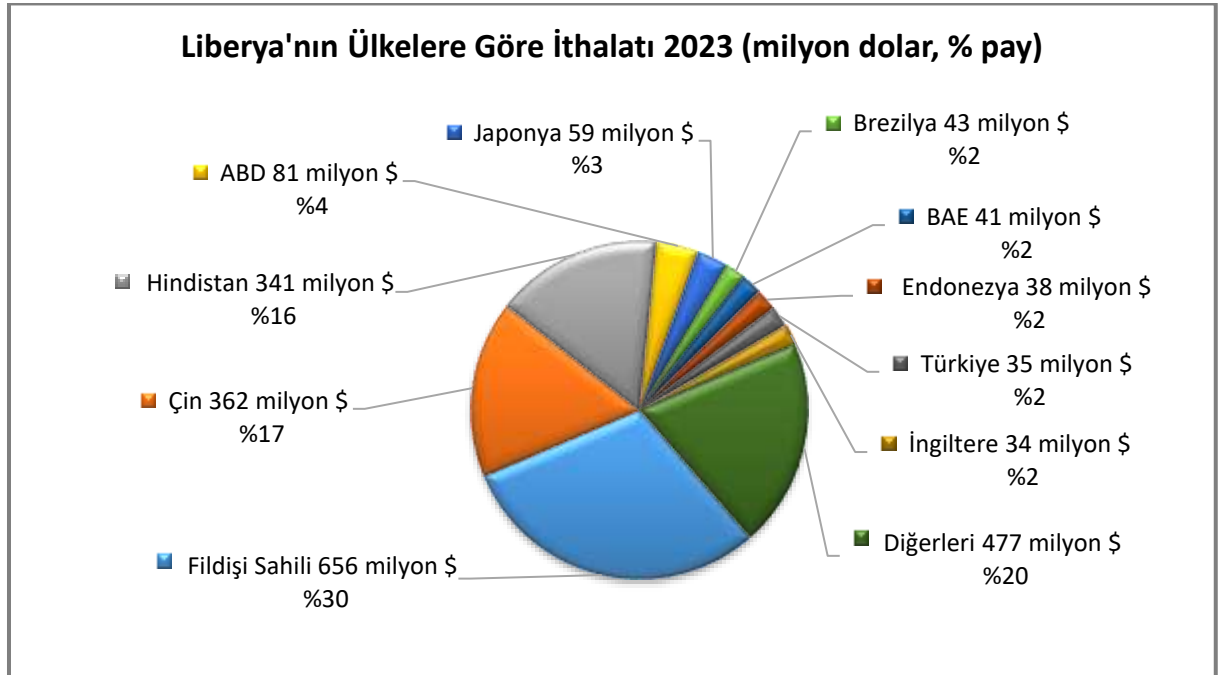
Başlıca Ülkeler İtibarı ile Dış Ticaret

İhracat



Kaynak: Trademap / Liberya-directdata [Detaylı tablo için tıklayınız](#)

İthalat

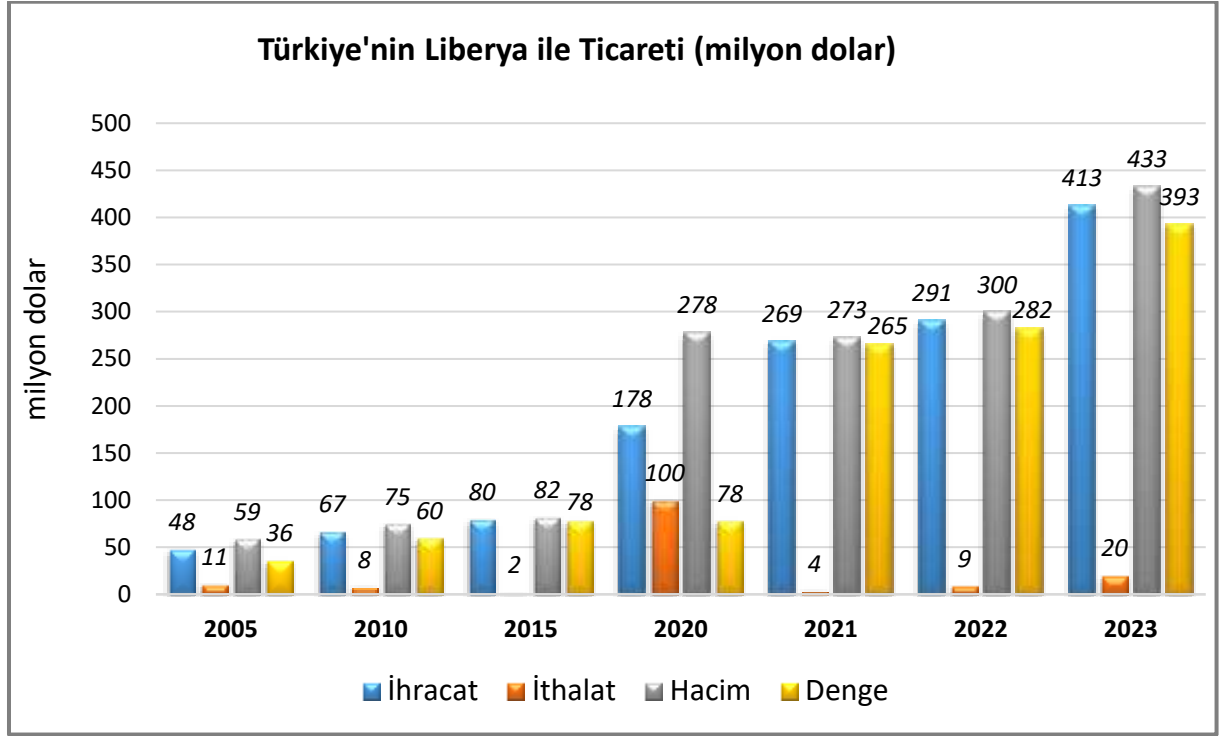


Kaynak: Trademap / Liberya-directdata [Detaylı tablo için tıklayınız](#)

4. TÜRKİYE İLE TİCARET

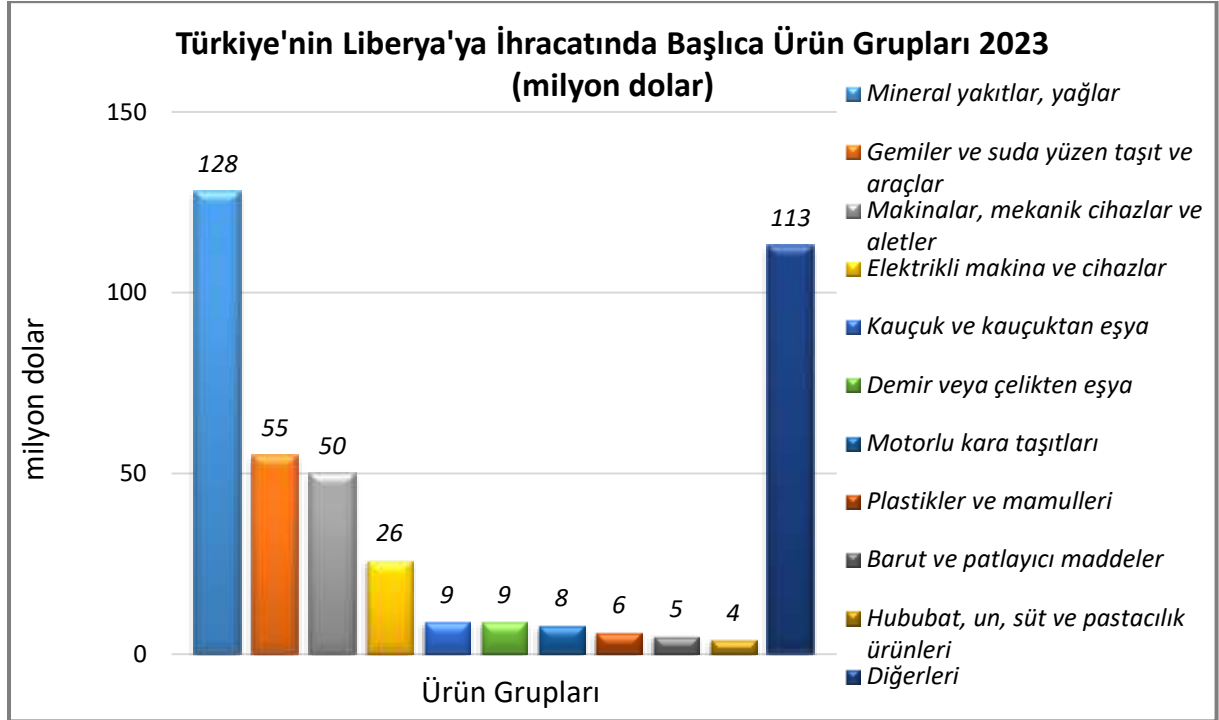
Genel Durum

Türkiye-Liberya Dış Ticareti



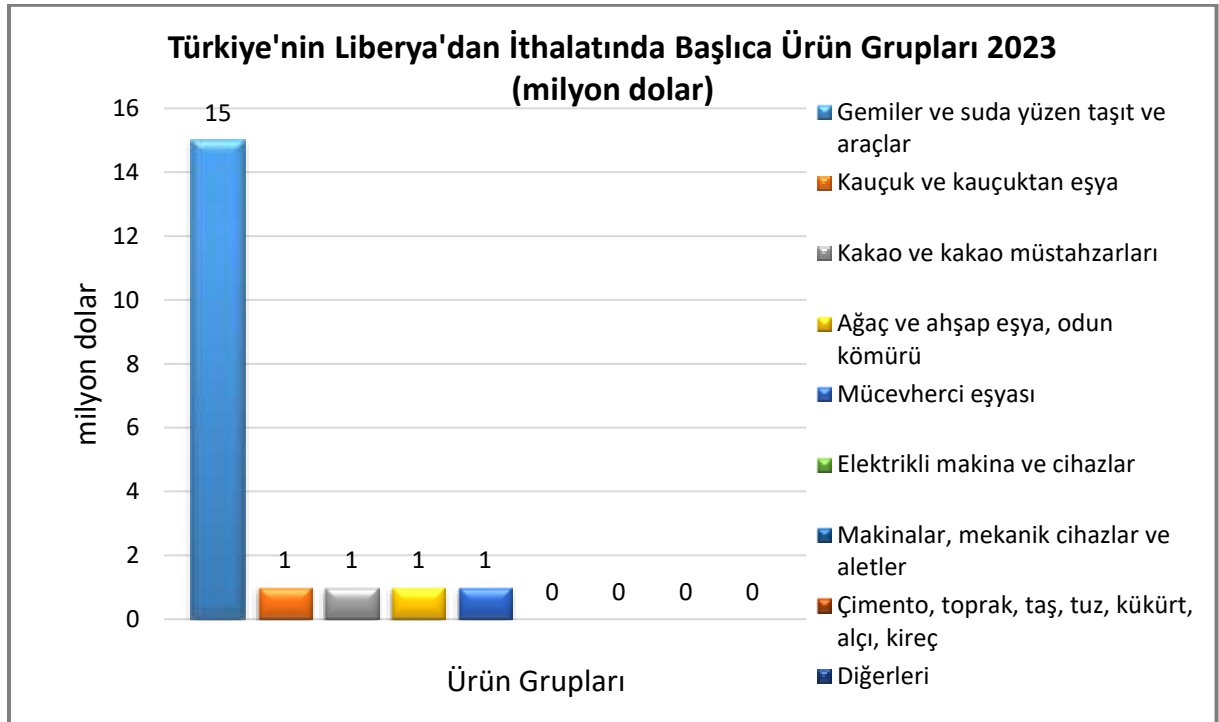
Kaynak: Trademap / Türkiye-directdata

Türkiye'nin Liberya'ya İhracatında Başlıca Ürünler



Kaynak: Trademap / Türkiye-directdata [Detaylı tablo için tıklayınız](#)

Türkiye'nin Liberya'dan İthalatında Başlıca Ürünler



Kaynak: Trademap / Türkiye-directdata [Detaylı tablo için tıklayınız](#)

EKLER:***EK-1: Liberya'nın İhracatında Başlıca Ürünler (bin dolar)***

Sıra	GTİP	ÜRÜNLER	2021	2022	2023	Pay (%, 2023)	Değişim (% 2022-2023)
TOPLAM İHRACAT (Diğerleriyle)			171 669	202 889	153 703	100	-24,2
1.	4001	Tabii kauçuk, balata, güta-perka, guayül, çikil (chicle) vb. tabii sakızlar	119 244	112 683	97 036	63,1	-13,9
2.	1511	Palm yağı ve fraksiyonları (kimyasal olarak değiştirilmemiş)	21 272	19 261	26 846	17,5	39,4
3.	1513	Hindistan cevizi, palm çekirdeği, babassu yağları ve bunların fraksiyonları (kimyasal olarak değiştirilmemiş)	2 051	1 384	5 276	3,4	281,2
4.	1801	Kakao dane ve kırıkları (ham/kavrulmuş, bütün/kırık)	2 327	4 671	4 144	2,7	-11,3
5.	2709	Ham petrol (petrol yağları ve bitümenli minerallerden elde edilen yağlar)	4 466	9 006	2 830	1,8	-68,6
6.	8414	Hava veya vakum pompaları, hava veya diğer gaz kompresörleri, fanlar, aspiratörü olan havalandırmaya mahsus davlumbazlar	0	0	2 784	1,8	0
7.	3403	Yağlama müstahzarları, pas önleyiciler	2 243	2 453	2 473	1,6	0,8
8.	7303	Dökme demirden ince ve kalın borular, içi boş profiller	883	850	1 520	1	78,8
9.	9505	Bayram, karnaval veya diğer eğlenceler için eşya (sihirbazlık eşyası veya sürpriz eşyası dahil)	0	0	1 393	0,9	0
10.	8437	Tohum, hububat, kuru baklagilleri temizleme, tasnif etme ayıklama ve öğütmeye mahsus makina ve cihazlar	0	0	1 042	0,7	0
11.	4408	Kaplama, kontrplak vb. için yapraklar; kalın <= 6mm.	0	1 031	975	0,6	-5,4
12.	2202	Sular (mineral ve gazlı sular dahil) ve alkolsüz diğer içecekler (tatlandırıcı, lezzetlendirilmiş)	0	2 765	592	0,4	-78,6
13.	8703	Otomobiller	348	239	543	0,4	127,2
14.	8483	Transmisyon milleri, kranklar; yatak kovanları ve mil yatakları; dişliler ve sistemleri;vidalar;dişli kutuları volan vb	1	0	478	0,3	0
15.	8704	Eşya taşımaya mahsus motorlu taşıtlar	256	490	431	0,3	-12

Kaynak: Trademap / Liberya-directdata

EK-2: Liberya'nın İthalatında Başlıca Ürünler (bin dolar)

Sıra	GTİP	ÜRÜNLER (İlk 15)	2021	2022	2023	Pay (% 2023)	Değişim (% 2022-2023)
TOPLAM İTHALAT (Diğerleriyle)			1 701 154	1 920 653	2 166 707	100	12,8
1.	2710	Petrol yağları ve bitümenli minerallerden elde edilen yağlar	318 334	581 169	668 808	30,9	15,1
2.	1006	Pirinç	214 128	208 867	239 912	11,1	14,9
3.	8704	Esya taşımaya mahsus motorlu taşıtlar	68 791	85 834	143 505	6,6	67,2
4.	8703	Otomobiller	58 892	52 455	55 413	2,6	5,6
5.	1511	Palm yağı ve fraksiyonları (kimyasal olarak değiştirilmemiş)	23 701	36 420	35 674	1,6	-2
6.	8517	Telefon cihazları, ses, görüntü veya diğer bilgileri almaya veya vermeye mahsus diğer cihazlar	7 291	16 443	33 102	1,5	101,3
7.	2523	Çimento	33 813	41 402	32 659	1,5	-21,1
8.	8429	Buldozerler, greyderler, toprak tesviye makinaları, skreyperler, mekanik küreyiciler, ekskavatörler, yol silindirleri vb	24 706	15 326	29 028	1,3	89,4
9.	8474	Toprak, taş, metal cevheri vb. ayıklama, eleme, tasnif, ayırma, yıkama, kırma, öğütme, yoğurma, kalıplama vb. Makinaları	16 521	9 938	24 573	1,1	147,3
10.	7302	Demir veya çelikten demiryolu ve tramvay hattı malzemesi (ray, makas dilleri, makas göbekleri, gergi çubukları, vb.	126	14 092	22 556	1	60,1
11.	2104	Çorba, et suyu ve karışım halindeki homojenize gıda müstahzarları	20 656	20 908	20 655	1	-1,2
12.	206	Siğir, domuz, koyun, keçi, at, eşek, katır ve bardoların lerin yenilen sakatları (taze,soğutulmuş veya dondurulmuş)	14 466	19 936	20 558	0,9	3,1
13.	3004	Tedavide veya korunmada kullanılmak üzere hazırlanan ilaçlar (dozlandırılmış)	23 341	22 914	20 293	0,9	-11,4
14.	1901	Malt hülasesi; un, nişasta ve malt esaslı müstahzarlar	14 684	17 389	20 003	0,9	15
15.	7210	Demir veya alaşımsız çelikten yassı hadde mamulleri, genişlik ≥600 mm (kaplanmış)	29 857	18 017	19 615	0,9	8,9

Kaynak:Trademap / Liberya-directdata

EK-3: Liberya'nın Ülkelere Göre İhracatı (bin dolar)

Sıra	Ülke (ilk 15)	2021	2022	2023	Pay (% 2023)	Değişim (% 2022-2023)
TOPLAM İHRACAT (Diğerleriyle)		171 669	202 889	153 703	100	-24,2
1.	ABD	74 063	74 530	57 558	37,4	-22,8
2.	Belçika	28 817	23 933	32 939	21,4	37,6
3.	Kamerun	3 947	12 905	10 580	6,9	- 18
4.	Gana	333	1 523	7 550	4,9	395,7
5.	Singapur	12 500	9 286	6 791	4,4	-26,9
6.	İngiltere	17	18	4 531	2,9	25072,2
7.	Malezya	11 029	3 696	3 946	2,6	6,8
8.	BAE	433	157	3 759	2,4	2294,3
9.	İspanya	7 626	8 773	3 154	2,1	- 64
10.	Fas	10	534	2 690	1,8	403,7
11.	Fildişi Sahili	170	782	2 560	1,7	227,4
12.	Hollanda	3 455	3 767	2 410	1,6	- 36
13.	Almanya	302	185	2 307	1,5	1 147
14.	Hindistan	9 997	17 378	1 690	1,1	-90,3
15.	G. Afrika	978	688	1 483	1	115,6
...
25.	Türkiye	76	225	315	0,21	40

Kaynak: Trademap /Liberya-directdata

EK-4:Liberya'nın Ülkelere Göre İthalatı (bin dolar)

Sıra	Ülke (ilk 15)	2021	2022	2023	Pay (% 2023)	Değişim (% 2022-2023)
TOPLAM İTHALAT (Diğerleriyle)		1 701 154	1 920 653	2 166 707	100	12,8
1.	Fildişi Sahili	302 841	565 560	656 335	30,3	16,1
2.	Çin	221 397	263 745	361 760	16,7	37,2
3.	Hindistan	317 990	282 247	340 893	15,7	20,8
4.	ABD	95 020	73 577	80 600	3,7	9,5
5.	Japonya	44 763	32 309	58 677	2,7	81,6
6.	Brezilya	27 712	28 650	42 686	2	49
7.	BAE	36 783	45 525	41 454	1,9	-8,9
8.	Endonezya	31 079	46 898	38 166	1,8	-18,6
9.	Türkiye	116 746	45 185	35 023	1,6	-22,5
10.	İngiltere	15 627	34 408	34 145	1,6	-0,8
11.	Mısır	19 118	11 306	31 966	1,5	182,7
12.	Hollanda	29 586	33 298	29 739	1,4	-10,7
13.	Malezya	15 415	22 938	29 317	1,4	27,8
14.	G. Afrika	16 564	25 134	29 013	1,3	15,4
15.	Almanya	31 793	28 400	28 751	1,3	1,2

Kaynak:Trademap / Liberya-directdata

Ek-5: Türkiye'nin Liberya'ya İhracatında Başlıca Ürünler (bin dolar)

Sıra	GTİP	ÜRÜNLER (İlk 15)	2021	2022	2023	Pay (% 2023)	Değişim (% 2022-2023)
TOPLAM İHRACAT (Diğerleriyle)			269 034	291 322	412 821	100	41,7
1.	2710	Petrol yağları ve bitümenli minerallerden elde edilen yağlar	36 758	82 511	127 871	31	55
2.	8901	Yolcu gemileri, gezinti gemileri, feribotlar, yük gemileri, mavnalar ve insan veya yük taşımaya mahsus benzeri gemiler	18 750	0	51 850	12,6	0
3.	8431	İş ve Maden Makinelerinin aksam ve parçaları	10 433	7 042	12 859	3,1	82,6
4.	8544	İzole edilmiş teller, kablolar ve diğer elektrik iletkenler; tek tek kaplanmış liflerden oluşan fiber optik kablolar	5 804	3 344	6 718	1,6	100,9
5.	4011	Kauçuktan yeni dış lastikler	4 104	5 324	6 191	1,5	16,3
6.	8421	Santrifüjler; sıvıların veya gazların filtre edilmesine veya artırılmasına mahsus makina ve cihazlar	5 641	8 779	5 757	1,4	-34,4
7.	8504	Elektrik transformatörleri, statik konvertörler (örneğin; redresörler) ve endüktörler	1 637	4 613	5 652	1,4	22,5
8.	8537	Elektrik kontrol, dağıtım tabloları, panolar, konsollar, kabinler, diğer mesnetler ve sayısal kontrol cihazları	4 828	3 054	4 781	1,2	56,5
9.	8481	Musluk, batarya, vana ve valfler	2 764	2 238	4 324	1	93,2
10.	8708	Karayolu taşıtları için aksam ve parçalar	1 016	1 320	4 100	1	210,6
11.	1902	Makarnalar ve kuskus	2 617	2 482	3 667	0,9	47,7
12.	8474	Toprak, taş, metal cevheri vb. ayıklama, eleme, tasnif, ayırma, yıkama, kırma, öğütme, yoğurma, kalıplama vb. Makinaları	1 725	2 602	3 202	0,8	23,1
13.	8903	Yatlar ve diğer eğlence ve spor tekneleri; kürekli kayıklar ve kanolar	0	0	3 175	0,8	0
14.	3923	Plastiklerden eşya taşınmasına veya ambalajlanmasına mahsus malzeme, tıpa, kapak, kapsül ve diğer kapama malzemeleri	2 525	2 862	3 171	0,8	10,8
15.	8705	Özel amaçlı motorlu taşıtlar (kurtarıcılar, vinçli, itfaiye, beton karıştırıcı, yol süpürme, zift vb taşıtları)	1 922	2 651	3 162	0,8	19,3

Kaynak: Trademap /Türkiye-directdata

Ek-6: Türkiye'nin Liberya'dan İthalatında Başlıca Ürünler (bin dolar)

Sıra	GTİP	ÜRÜNLER (İlk 15)	2021	2022	2023	Pay (% 2023)	Değişim (% 2022-2023)
TOPLAM İTHALAT (Diğerleriyle)			4 050	9 147	19 834	100	116,8
1.	8901	Yolcu gemileri, gezinti gemileri, feribotlar, yük gemileri, mavnalar ve insan veya yük taşımaya mahsus benzeri gemiler	0	6 420	15 000	75,6	133,6
2.	4001	Tabii kauçuk, balata, güta-perka, guayül, çikil (chicle) vb. tabii sakızlar	2 814	710	1 456	7,3	105,1
3.	1801	Kakao dane ve kırıkları (ham/kavrulmuş, bütün/kırık)	266	801	1 344	6,8	67,8
4.	4407	Uzunlamasına kesilmiş, biçilmiş ağaç; kalınlık > 6 mm	56	261	885	4,5	239,1
5.	7108	Altın (platin kaplamalı altın dahil) (işlenmemiş veya yarı işlenmiş ya da pudra halinde)	0	355	878	4,4	147,3
6.	8507	Elektrik akümülatörleri (bunların separatörleri dahil)	0	0	74	0,4	0
7.	4403	Yuvarlak ağaçlar	24	101	49	0,2	-51,5
8.	8419	Isı değişikliği yöntemi ile maddeleri işlemek için cihazlar, elektrikli olmayan şofbenler veya depolu su ısıtıcıları	0	0	47	0,2	0
9.	2515	Mermer ve traverten, ekosin, su mermeri, kireçli taşlar	1	24	39	0,2	62,5
10.	2306	Bitkisel yağların üretiminden (23.04-05' hariç)arta kalan küspe ve katı atıklar	10	34	24	0,1	-29,4
11.	4901	Kitaplar, broşürler, risaleler ve benzeri matbuat	0	0	13	0,1	0
12.	1208	Yağlı tohum ve meyvelerin un ve kaba unları (hardal unu hariç)	0	0	11	0,1	0
13.	8409	Sadece veya esas itibarıyla 84.07 veya 84.08 pozisyonlarındaki motorların aksam ve parçaları	0	0	4	0	0
14.	2601	Demir cevherleri ve konsantreleri	2	161	4	0	-97,5
15.	7311	Demir veya çelikten sıkıştırılmış veya sıvı hale getirilmiş gazlar için kaplar	0	0	2	0	0

Kaynak: Trademap /Türkiye-directdata